



To connect to iPhone or iPad with the latest software, follow steps 1–2.  
For all other devices, see the fourth panel on this side.

Para conectarlos al iPhone o al iPad con la versión de software más reciente, sigue los pasos 1 y 2.


Para el resto de dispositivos, consulta la cuarta sección de esta cara.

Per l'abbinamento ad iPhone o iPad con l'ultima versione del software, segui i passi da 1 a 2.

Per tutti gli altri dispositivi, consulta la quarta sezione su questo lato.

Para ligar ao iPhone ou iPad com o software mais recente, siga os passos 1–2.

Para todos os outros dispositivos, consulte o quarto painel deste lado.



1

#### Turn on Bluetooth®.

Connect to Wi-Fi and turn on Bluetooth.

#### Activa Bluetooth®.

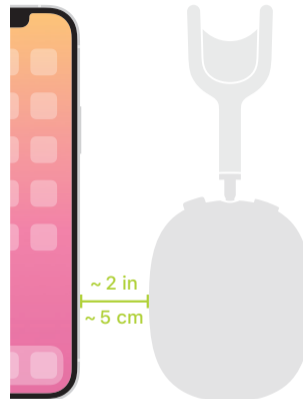
Conéctate a la red Wi-Fi y activa Bluetooth.

#### Attivazione del Bluetooth®.

Connettiti alla rete Wi-Fi e attiva il Bluetooth.

#### Ative o Bluetooth®.

Ligue ao Wi-Fi e ative o Bluetooth.



2

#### Connect AirPods Max.

Hold AirPods Max near your device for onscreen setup. Apple devices signed in to iCloud then pair automatically.

#### Conecta los AirPods Max.


Acerca los AirPods Max a tu dispositivo para configurarlos en pantalla. Los dispositivos Apple en los que se haya iniciado sesión en iCloud se enlazarán automáticamente.

#### Abbinamento delle cuffie AirPods Max.

Avvicina le cuffie AirPods Max al dispositivo per visualizzare le istruzioni per la configurazione sullo schermo. I dispositivi Apple ai quali hai effettuato l'accesso su iCloud vengono abbinati automaticamente.

#### Ligue os AirPods Max.

Segure os AirPods Max perto do dispositivo para exibir a configuração no ecrã. Dispositivos Apple com uma sessão iniciada em iCloud são emparelhados automaticamente.



#### Connect to other devices.

Press the noise control button until the light blinks white. In Bluetooth settings, choose AirPods Max.

#### Conéctalos a otros dispositivos.

Pulsa el botón de control de ruido hasta que la luz parpadee en blanco. En los ajustes de Bluetooth selecciona los AirPods Max.

#### Abbinamento ad altri dispositivi.

Premi il tasto per il controllo del rumore fino a quando vedi una luce bianca lampeggiante. Nelle impostazioni del Bluetooth scegli AirPods Max.

#### Ligue a outros dispositivos.

Pressione o botão de controle de ruído até que a luz pisque em branco. Nas definições de Bluetooth, escolha os AirPods Max.



#### Turn the Digital Crown to adjust volume.

Gira la corona Digital Crown para ajustar el volumen.

Ruota la Digital Crown per regolare il volume.

Gire a Digital Crown para ajustar o volume.

#### Press once to play or pause.

Pulsa una vez para reproducir o pausar.

Tocca una volta per riprodurre contenuti o metterli in pausa.

Pressione uma vez para reproduzir ou pausar.

#### Double-press to skip forward.

Pulsa dos veces para avanzar.

Premi due volte per andare avanti.

Pressione duas vezes para avançar.

#### Triple-press to skip back.

Pulsa tres veces para retroceder.

Premi tre volte per andare indietro.

Pressione três vezes para retroceder.



#### Siri

To activate Siri, press and hold the Digital Crown or say "Hey Siri."

#### Siri


Para activar Siri, mantén pulsada la corona Digital Crown o di "Oye Siri".

#### Siri

Per attivare Siri, tieni premuta la Digital Crown oppure prova a dire "Ehi Siri".

#### Siri

Para ativar a Siri, mantenha a Digital Crown pressionada ou diga "Hey Siri".



#### Noise control

Press the noise control button to switch between Active Noise Cancellation and Transparency mode. Or touch and hold the volume slider in Control Center.

#### Control de ruido

Pulsa el botón de control de ruido para cambiar entre el modo de cancelación de ruido activa y el de sonido ambiente. Otra opción es dejar pulsado el regulador de volumen en el centro de control.

#### Controllo del rumore

Premi il tasto corrispondente per passare dalla modalità di cancellazione attiva del rumore a quella di trasparenza e viceversa. Oppure tieni premuto il cursore del volume in Centro di Controllo.

#### Controlo de ruído

Pressione o botão de controlo de ruído para alternar entre os modos Cancelamento de ruído e Ambiente. Ou mantenha pressionado o controlo de volume na Central de controlo.



#### Charging your device

Charge AirPods Max using the Lightning connector.

#### Carga del dispositivo

Carga los AirPods Max usando el conector Lightning.

#### Carica le cuffie

Carica le cuffie AirPods Max con il connettore Lightning.

#### Carregamento do dispositivo

Carregue os AirPods Max usando o conector Lightning.



#### Sleep mode

To put AirPods Max to sleep, place in the Smart Case.

#### Modo de reposo

Para que los AirPods Max entren en el modo de reposo, colócalos en la Smart Case.

#### Quando non in uso

Quando non utilizzi le cuffie AirPods Max, puoi riporle nella Smart Case.

#### Modo de repouso

Para colocar os AirPods Max no modo de repouso, coloque-os na Smart Case.

# AirPods Max